

## FINALIDADE

O presente documento fornece-lhe a informação fundamental sobre este produto de investimento. Não constitui um elemento de promoção comercial. A informação nele contida é exigida por lei para o ajudar a compreender a natureza, os riscos, os custos e os ganhos e perdas potenciais do produto, e para o ajudar a compará-lo com outros produtos.

## PRODUTO

### IMGA Alocação Conservadora - Fundo de Investimento Mobiliário Aberto

ISIN: Categoria A (ISIN PTYAFKLM0004)

Entidade responsável pela gestão: IM Gestão de Ativos, Sociedade Gestora de Organismos de Investimento Coletivo, S.A. (IMGA), integrada no Grupo CIMD.

Contactos: [www.imga.pt](http://www.imga.pt)

Para mais informações, ligue para +351 211 209 100

A IM Gestão de Ativos está autorizada em Portugal e encontra-se sujeita à supervisão da CMVM. O presente fundo, constituído em 1995-08-14 com duração indeterminada, está autorizado em Portugal e encontra-se sujeito à supervisão da Comissão do Mercado de Valores Mobiliários (CMVM), incluindo no que respeita ao presente Documento de Informação Fundamental.

A informação incluída neste documento é exata com referência à data 28 de junho de 2024.

## EM QUE CONSISTE ESTE PRODUTO?

**Tipo:** Fundo de Investimento Mobiliário Aberto

**Prazo:** Duração indeterminada

**Moeda de denominação:** Euro

### Objetivos

O fundo tem como objetivo proporcionar aos participantes um nível de rentabilidade a médio/longo prazo com prémio sobre os instrumentos de mercado monetário, através do investimento equilibrado (direta ou indiretamente) e diversificado por classes de ativos, instrumentos financeiros, áreas geográficas e divisas.

**Política de Investimento:** O fundo investe numa perspetiva global, com predominância nos mercados europeus e norte-americano e, complementarmente, nos mercados dos países da OCDE e de economias denominadas de emergentes.

O fundo investirá em unidades de participação de outros fundos de investimento (mínimo de 30% do seu valor líquido global), valores mobiliários e instrumentos do mercado monetário. Seguirá as seguintes alocações: máximo de 35% em ações e entre 25% e 80% em obrigações de taxa fixa.

O fundo não procura exposição preferencial a um país ou setor de atividade. O fundo poderá utilizar instrumentos derivados quer para fins de cobertura de risco quer para a prossecução de outros objetivos de gestão, exposição que não poderá, no entanto, exceder 100% do seu valor líquido global.

A estratégia de investimento do FUNDO segue uma gestão ativa, não considerando nenhum parâmetro de referência. A entidade responsável pela gestão escolherá, de entre os instrumentos financeiros, aqueles que em cada momento entender que melhor potenciam a rentabilidade do FUNDO, em cada classe de ativos em que investe os seus capitais, privilegiando entidades que adotam as melhores práticas ao nível do Governo, Direitos Humanos e Ambiente, no universo de investimento.

**Parâmetro de referência:** O fundo não se encontra referenciado a um índice do mercado monetário ou de capitais.

**Frequência de negociação:** O valor da unidade de participação é apurado e divulgado diariamente. Os participantes poderão subscrever ou resgatar unidades de participação em qualquer dia útil, de acordo com o calendário bancário português. O valor da unidade de participação para efeitos de subscrição ou resgate é o que vier a ser apurado no fecho do dia de pedido, pelo que o pedido é efetuado a preço desconhecido. O Valor mínimo de subscrição para a categoria é de 500 €. Número de dias de pré-aviso de resgate: 6 dias úteis

**Política de distribuição:** Por se tratar de um fundo de capitalização, os rendimentos gerados pela carteira do fundo são reinvestidos no próprio fundo.

**Depositário:** Banco Comercial Português, S.A., com sede na praça D. João I, 28, 4049-060 Porto, Tel.: +351 220 040 000

**Para obter mais informação sobre o FUNDO, utilizar os seguintes contactos:**

Telefone: +351 211 209 100

Email: [imgainfo@imga.pt](mailto:imgainfo@imga.pt) ou [imga\\_apoioclientes@imga.pt](mailto:imga_apoioclientes@imga.pt)

Internet: [www.imga.pt](http://www.imga.pt)

Os participantes poderão obter, num suporte duradouro ou através de um sítio na Internet, o prospeto e os relatórios e contas anual e semestral, gratuitamente, junto da entidade responsável pela gestão e das entidades comercializadoras, qualquer que seja a modalidade de comercialização do Fundo, que serão facultados, gratuitamente, em papel aos participantes que o requeiram. Estes documentos estão disponíveis em língua portuguesa.

A Sociedade Gestora procede à divulgação do valor diário das unidades de participação nas suas instalações, a quem o solicitar, e ainda junto dos balcões, dos sítios da Internet e da banca telefónica das entidades comercializadoras. O valor da unidade de participação do Fundo será também diariamente divulgado no Sistema de Difusão de Informação da CMVM ([www.cmvm.pt](http://www.cmvm.pt)). Esta divulgação será sempre efetuada no dia útil seguinte ao do dia de referência para cálculo do valor da unidade de participação.

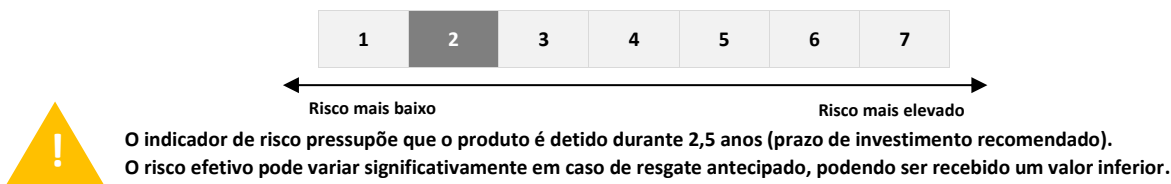
### Tipo de investidor não profissional ao qual se destina

O FUNDO adequa-se a Clientes que pretendam a valorização dos seus investimentos numa ótica de médio/longo prazo e de grande diversificação das suas aplicações.

## QUAIS SÃO OS RISCOS E QUAIS PODERÃO SER OS MEUS RETORNOS?

### Indicador de Risco

A área sombreada da escala abaixo evidencia a classificação do fundo em termos do seu risco.



O indicador sumário de risco constitui uma orientação sobre o nível de risco deste produto quando comparado com outros produtos. Mostra a probabilidade de o produto sofrer perdas financeiras, no futuro, em virtude de flutuações dos mercados. Classificamos este produto na categoria 2 numa escala de 1 a 7, que corresponde a uma categoria de risco baixo.

Este produto não prevê qualquer proteção contra o comportamento futuro do mercado, pelo que poderá perder uma parte ou a totalidade do seu investimento.

### Cenários de Performance

Os cenários apresentados são uma estimativa do desempenho futuro do fundo com base na experiência passada e ilustram o que poderá ser o retorno anual do produto. O valor que irá receber depende do desempenho futuro do mercado e não pode ser prevista com exatidão. O cenário de *stress* apresenta o valor que poderá receber numa situação extrema dos mercados.

Os valores apresentados incluem todos os custos do próprio produto e não têm em conta impactos fiscais, nomeadamente ao nível da tributação dos rendimentos.

| Período de detenção recomendado: |  | 2,5 anos           |                           |
|----------------------------------|--|--------------------|---------------------------|
| Exemplo de investimento:         |  | 10 000 EUR         |                           |
| CENÁRIOS                         |  | Se sair após 1 ano | Se sair após 2,5 anos (1) |
| <b>Mínimo</b>                    | <b>Não existe retorno mínimo garantido. Pode perder parte ou a totalidade do seu investimento.</b> |                    |                           |
| <b>Cenário de stress</b>         | Valor que poderá receber após dedução dos custos   | 8 440 EUR          | 8 810 EUR                 |
|                                  | Retorno médio anual  | -15,56%            | -4,95%                    |
| <b>Cenário desfavorável</b>      | Valor que poderá receber após dedução dos custos   | 8 440 EUR          | 8 810 EUR                 |
|                                  | Retorno médio anual  | -15,56%            | -4,95%                    |
| <b>Cenário moderado</b>          | Valor que poderá receber após dedução dos custos   | 10 030 EUR         | 10 060 EUR                |
|                                  | Retorno médio anual  | 0,34%              | 0,23%                     |
| <b>Cenário favorável</b>         | Valor que poderá receber após dedução dos custos   | 11 640 EUR         | 11 400 EUR                |
|                                  | Retorno médio anual  | 16,42%             | 5,40%                     |

(1) período de detenção recomendado.

Cenários desfavorável, moderado e favorável construídos com base no mínimo, média e máximo dos retornos históricos dos últimos 10 anos de uma carteira de ativos representativa do universo de investimento (ou por um índice representativo desse mesmo universo), para um investimento com duração igual a cada um dos períodos representados.

O cenário de *stress* é determinado com base num modelo estatístico (expansão de *Cornish-Fisher*), não podendo ser melhor do que o cenário desfavorável.

Estes cálculos foram efetuados ao abrigo do Regulamento Delegado (EU) 2021/2268, que define as normas técnicas relativas ao teor e apresentação dos cenários de performance.

## QUAIS SÃO OS CUSTOS?

A pessoa que presta consultoria sobre este produto ou que lhe vende o mesmo pode cobrar-lhe outros custos. Nesse caso, esta pessoa fornecer-lhe-á informações sobre os referidos custos e a forma como estes afetam o seu investimento.

### Custos ao longo do tempo

Os quadros apresentam os montantes que são retirados do seu investimento para cobrir diferentes tipos de custos. Estes montantes dependem de quanto se investe e durante quanto tempo se detém o produto. Os montantes aqui apresentados são ilustrações baseadas num exemplo de montante de investimento e diferentes períodos de investimento possíveis.

Os cenários apresentados consideram um montante de investimento de 10 000 EUR e assumem um retorno de 0% no cenário de resgate após 1 ano e o desempenho igual ao apresentado para o cenário de performance moderado para o outro período de detenção. Os valores apresentados são estimativas, podendo alterar-se no futuro.

|                                      | Se sair após 1 ano | Se sair após 2,5 anos (1) |
|--------------------------------------|--------------------|---------------------------|
| <b>Custos totais</b>                 | 174 EUR            | 435 EUR                   |
| <b>Impacto dos custos anuais (2)</b> | -1,7%              | -1,7%                     |

(1) período de detenção recomendado.

(2) Ilustra o impacto que o total de custos poderá ter no seu investimento ao longo do período de detenção indicado. Por exemplo, mostra que, se sair no período de detenção recomendado, a projeção para o seu retorno médio anual é de 2,0% antes de custos e 0,2% depois de custos.

## Composição dos custos

|                    |   |       |   |
|--------------------|---|-------|---|
| Custos pontuais    | Custos de entrada   | 0%    | Não aplicável   |
|                    | Custos de saída   | 0%    | Não aplicável   |
| Custos recorrentes | Comissões de gestão e outros custos administrativos ou operacionais | 1,70% | Estimativa dos custos que o fundo suportará ao longo de um ano tendo por base os custos efetivos cobrados ao fundo ao longo do último ano.  |
|                    | Custos de transação   | 0,04% | Estimativa anual dos custos incorridos com a compra e venda de ativos, calculada como a média do custo dos últimos 3 anos com base nos custos implícitos, calculados como a diferença entre o preço de compra ou venda de cada ativo transacionado e o seu valor médio aquando da transação, na abertura do mercado ou no fecho do dia anterior, e nos custos explícitos, como comissões de corretagem. |
| Custos acessórios  | Comissões de desempenho   | 0,00% | Não aplicável   |

## O QUE SUCEDE SE O FUNDO NÃO PUDE PAGAR?

Este produto não está protegido por um plano de compensação ou garantia de investidores. De acordo com o artigo 12º do Regime Geral dos Ativos, este produto possui autonomia patrimonial pelo que não responde, em caso algum, pelas dívidas dos participantes, da sociedade gestora, depositário, entidades comercializadoras ou de outros OIC, mas sim apenas pelas dívidas relativas ao seu património.

## POR QUANTO TEMPO DEVO MANTER O PRIIP? POSSO FAZER MOBILIZAÇÕES ANTECIPADAS DE CAPITAL?

**Período de Detenção Recomendado:** O prazo de investimento recomendado terá como horizonte temporal mínimo 2,5 anos. As unidades de participação poderão ser resgatadas em qualquer dia útil sendo o seu valor para efeitos de resgate o que vier a ser apurado no fecho do dia de pedido, pelo que o pedido é efetuado a preço desconhecido não lhe sendo qualquer comissão de resgate. A probabilidade de perda de capital decresce com o aumento do prazo de investimento. Em circunstâncias excecionais, a suspensão de subscrições e resgates pode ser decidida pela Sociedade gestora no interesse dos participantes, nos termos previstos do ponto 6 do Capítulo III da Parte I do Prospeto, desde que comunicada de imediato à CMVM ou pela própria CMVM no interesse público ou dos participantes.

## COMO POSSO APRESENTAR QUEIXA?

É possível apresentar queixas quanto ao produto, produtor e comercializadores deste produto através dos seguintes canais:

|                                 | PRODUTOR  |  | COMERCIALIZADORES   |   |   |
|---------------------------------|---|--|---|---|---|
|                                 | IMGA  | Millennium bcp   | Activobank  | CAIXA CENTRAL   | Banco BIC Português   |
| Website                         | <a href="https://www.imga.pt">https://www.imga.pt</a>   | <a href="https://www.millenniumbcp.pt">https://www.millenniumbcp.pt</a>  | <a href="https://www.activobank.pt/">https://www.activobank.pt/</a>                         | <a href="https://www.creditoagricola.pt/institucional/provedoria-do-cliente">https://www.creditoagricola.pt/institucional/provedoria-do-cliente</a> | <a href="https://www.eurobic.pt/eurobic/contactos/reclamacoes">https://www.eurobic.pt/eurobic/contactos/reclamacoes</a> |
| Endereço Postal                 | IM Gestão de Ativos, Sociedade Gestora de Organismos de Investimento Coletivo, S.A.- Unidade de Controlo Av. da República, nº 25 – 5º A 1050-186 Lisboa, Portugal | Banco Comercial Português, S.A. Provedoria do Cliente, Praça Dom João I, nº 28 - Piso 4, 4000-295 Porto Portugal | ActivoBank, Provedoria do Cliente Rua Augusta, número 84, Piso 2, 1100-053 LISBOA, Portugal | Caixa Central Gabinete de Provedoria do Cliente Rua Castilho, 233 – 233 A, 1099-004 Lisboa Portugal   | EuroBic - Gabinete de Tratamento de Reclamações, Av. António Augusto Aguiar, nº 132, 3º, 1050-020 Lisboa, Portugal      |
| Telefone                        | +351 211 209 100  | (+351) 91 827 24 24 / 93 522 24 24 96 599 24 24 / 210 052 424  | (+351) 918 788 486 / 965 998 486 935 228 486/ 210 030 700                                   | +351 213 805 598  | +351 808 22 44 44   |
| Endereço Eletrónico             | <a href="mailto:imga_compliance@imga.pt">imga_compliance@imga.pt</a>  | <a href="mailto:centroatencaoaocliente@millenniumbcp.pt">centroatencaoaocliente@millenniumbcp.pt</a>             | <a href="mailto:provedoriadocliente@activobank.pt">provedoriadocliente@activobank.pt</a>    | <a href="mailto:gpcliente@creditoagricola.pt">gpcliente@creditoagricola.pt</a>  | <a href="mailto:EuroBic.GTR@eurobic.pt">EuroBic.GTR@eurobic.pt</a>  |
| Livro de reclamações eletrónico | <a href="https://www.livroreclamacoes.pt/inicio">https://www.livroreclamacoes.pt/inicio</a>   |  |   |   |   |

Adicionalmente, os clientes poderão apresentar as suas reclamações/queixas junto da CMVM – Comissão do Mercado de Valores Mobiliários: Rua Laura Alves, nº4/ 1050-053 Lisboa  
 Telefone: (+351) 213 177 000/Fax: (+351) 213 537 077  
 E-mail: [cmvm@cmvm.pt](mailto:cmvm@cmvm.pt) / Site: [www.cmvm.pt](http://www.cmvm.pt)

## OUTRAS INFORMAÇÕES RELEVANTES

O desempenho histórico referente aos últimos 10 anos encontra-se disponível em [www.imga.pt](http://www.imga.pt).

As informações relativas à política de remuneração, incluindo a descrição do modo como a remuneração e os benefícios são calculados, e a indicação das pessoas responsáveis pela atribuição da remuneração e benefícios encontram-se disponíveis em [www.imga.pt](http://www.imga.pt), sendo facultada gratuitamente uma cópia em papel, mediante pedido.

## FINALIDADE

O presente documento fornece-lhe a informação fundamental sobre este produto de investimento. Não constitui um elemento de promoção comercial. A informação nele contida é exigida por lei para o ajudar a compreender a natureza, os riscos, os custos e os ganhos e perdas potenciais do produto, e para o ajudar a compará-lo com outros produtos.

## PRODUTO

### IMGA Alocação Conservadora - Fundo de Investimento Mobiliário Aberto

ISIN: Categoria I (ISIN PTAFIGMHM0008)

Entidade responsável pela gestão: **IM Gestão de Ativos, Sociedade Gestora de Organismos de Investimento Coletivo, S.A. (IMGA)**, integrada no Grupo CIMD.

Contactos: [www.imga.pt](http://www.imga.pt)

Para mais informações, ligue para +351 211 209 100

A **IM Gestão de Ativos** está autorizada em **Portugal** e encontra-se sujeita à supervisão da **CMVM**. O presente fundo, constituído em 1995-08-14 com duração indeterminada, está autorizado em **Portugal** e encontra-se sujeito à supervisão da **Comissão do Mercado de Valores Mobiliários (CMVM)**, incluindo no que respeita ao presente Documento de Informação Fundamental.

**A informação incluída neste documento é exata com referência à data 28 de junho de 2024.**

## EM QUE CONSISTE ESTE PRODUTO?

**Tipo:** Fundo de Investimento Mobiliário Aberto

**Prazo:** Duração indeterminada

**Moeda de denominação:** Euro

### Objetivos

O fundo tem como objetivo proporcionar aos participantes um nível de rentabilidade a médio/longo prazo com prémio sobre os instrumentos de mercado monetário, através do investimento equilibrado (direta ou indiretamente) e diversificado por classes de ativos, instrumentos financeiros, áreas geográficas e divisas.

**Política de Investimento:** O fundo investe numa perspetiva global, com predominância nos mercados europeus e norte-americano e, complementarmente, nos mercados dos países da OCDE e de economias denominadas de emergentes.

O fundo investirá em unidades de participação de outros fundos de investimento (mínimo de 30% do seu valor líquido global), valores mobiliários e instrumentos do mercado monetário. Seguirá as seguintes alocações: máximo de 35% em ações e entre 25% e 80% em obrigações de taxa fixa.

O fundo não procura exposição preferencial a um país ou setor de atividade. O fundo poderá utilizar instrumentos derivados quer para fins de cobertura de risco quer para a prossecução de outros objetivos de gestão, exposição que não poderá, no entanto, exceder 100% do seu valor líquido global.

A estratégia de investimento do FUNDO segue uma gestão ativa, não considerando nenhum parâmetro de referência. A entidade responsável pela gestão escolherá, de entre os instrumentos financeiros, aqueles que em cada momento entender que melhor potenciam a rentabilidade do FUNDO, em cada classe de ativos em que investe os seus capitais, privilegiando entidades que adotam as melhores práticas ao nível do Governo, Direitos Humanos e Ambiente, no universo de investimento.

**Parâmetro de referência:** O fundo não se encontra referenciado a um índice do mercado monetário ou de capitais.

**Frequência de negociação:** O valor da unidade de participação é apurado e divulgado diariamente. Os participantes poderão subscrever ou resgatar unidades de participação em qualquer dia útil, de acordo com o calendário bancário português. O valor da unidade de participação para efeitos de subscrição ou resgate é o que vier a ser apurado no fecho do dia de pedido, pelo que o pedido é efetuado a preço desconhecido. O Valor mínimo de subscrição para a categoria é de 250.000€.

Número de dias de pré-aviso de resgate: 6 dias úteis

**Política de distribuição:** Por se tratar de um fundo de capitalização, os rendimentos gerados pela carteira do fundo são reinvestidos no próprio fundo.

**Depositário:** Banco Comercial Português, S.A., com sede na praça D. João I, 28, 4049-060 Porto, Tel.: +351 220 040 000

**Para obter mais informação sobre o FUNDO, utilizar os seguintes contactos:**

Telefone: +351 211 209 100

Email: [imgainfo@imga.pt](mailto:imgainfo@imga.pt) ou [imga\\_apoioclientes@imga.pt](mailto:imga_apoioclientes@imga.pt)

Internet: [www.imga.pt](http://www.imga.pt)

Os participantes poderão obter, num suporte duradouro ou através de um sítio na Internet, o prospeto e os relatórios e contas anual e semestral, gratuitamente, junto da entidade responsável pela gestão e das entidades comercializadoras, qualquer que seja a modalidade de comercialização do Fundo, que serão facultados, gratuitamente, em papel aos participantes que o requeiram. Estes documentos estão disponíveis em língua portuguesa.

A Sociedade Gestora procede à divulgação do valor diário das unidades de participação nas suas instalações, a quem o solicitar, e ainda junto dos balcões, dos sítios da Internet e da banca telefónica das entidades comercializadoras. O valor da unidade de participação do Fundo será também diariamente divulgado no Sistema de Difusão de Informação da CMVM ([www.cvm.pt](http://www.cvm.pt)). Esta divulgação será sempre efetuada no dia útil seguinte ao do dia de referência para cálculo do valor da unidade de participação.

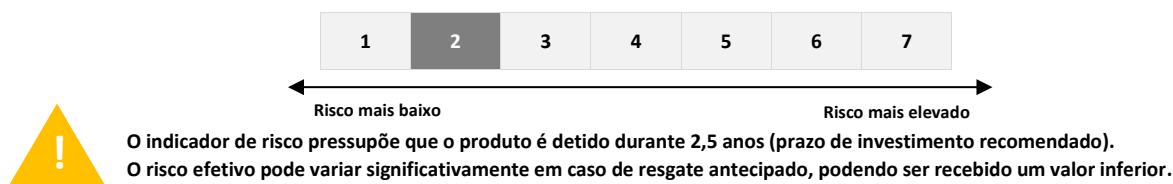
### Tipo de investidor não profissional ao qual se destina

O FUNDO adequa-se a Clientes que pretendam a valorização dos seus investimentos numa ótica de médio/longo prazo e de grande diversificação das suas aplicações. A Categoria I destina-se exclusivamente a investidores profissionais e contrapartes elegíveis.

## QUAIS SÃO OS RISCOS E QUAIS PODERÃO SER OS MEUS RETORNOS?

### Indicador de Risco

A área sombreada da escala abaixo evidencia a classificação do fundo em termos do seu risco.



O indicador sumário de risco constitui uma orientação sobre o nível de risco deste produto quando comparado com outros produtos. Mostra a probabilidade de o produto sofrer perdas financeiras, no futuro, em virtude de flutuações dos mercados. Classificamos este produto na categoria 2 numa escala de 1 a 7, que corresponde a uma categoria de risco baixo.

Este produto não prevê qualquer proteção contra o comportamento futuro do mercado, pelo que poderá perder uma parte ou a totalidade do seu investimento.

### Cenários de Performance

Os cenários apresentados são uma estimativa do desempenho futuro do fundo com base na experiência passada e ilustram o que poderá ser o retorno anual do produto. O valor que irá receber depende do desempenho futuro do mercado e não pode ser prevista com exatidão. O cenário de *stress* apresenta o valor que poderá receber numa situação extrema dos mercados.

Os valores apresentados incluem todos os custos do próprio produto e não têm em conta impactos fiscais, nomeadamente ao nível da tributação dos rendimentos.

| Período de detenção recomendado: |  | 2,5 anos           |                           |
|----------------------------------|--|--------------------|---------------------------|
| Exemplo de investimento:         |  | 10 000 EUR         |                           |
| CENÁRIOS                         |  | Se sair após 1 ano | Se sair após 2,5 anos (1) |
| <b>Mínimo</b>                    | <b>Não existe retorno mínimo garantido. Pode perder parte ou a totalidade do seu investimento.</b> |                    |                           |
| <b>Cenário de stress</b>         | Valor que poderá receber após dedução dos custos   | 8 480 EUR          | 8 880 EUR                 |
|                                  | Retorno médio anual  | -15,25%            | -4,63%                    |
| <b>Cenário desfavorável</b>      | Valor que poderá receber após dedução dos custos   | 8 480 EUR          | 8 880 EUR                 |
|                                  | Retorno médio anual  | -15,25%            | -4,63%                    |
| <b>Cenário moderado</b>          | Valor que poderá receber após dedução dos custos   | 10 070 EUR         | 10 140 EUR                |
|                                  | Retorno médio anual  | 0,66%              | 0,54%                     |
| <b>Cenário favorável</b>         | Valor que poderá receber após dedução dos custos   | 11 670 EUR         | 11 490 EUR                |
|                                  | Retorno médio anual  | 16,73%             | 5,71%                     |

(1) período de detenção recomendado.

Cenários desfavorável, moderado e favorável construídos com base no mínimo, média e máximo dos retornos históricos dos últimos 10 anos de uma carteira de ativos representativa do universo de investimento (ou por um índice representativo desse mesmo universo), para um investimento com duração igual a cada um dos períodos representados.

O cenário de *stress* é determinado com base num modelo estatístico (expansão de *Cornish-Fisher*), não podendo ser melhor do que o cenário desfavorável.

Estes cálculos foram efetuados ao abrigo do Regulamento Delegado (EU) 2021/2268, que define as normas técnicas relativas ao teor e apresentação dos cenários de performance.

## QUAIS SÃO OS CUSTOS?

A pessoa que presta consultoria sobre este produto ou que lhe vende o mesmo pode cobrar-lhe outros custos. Nesse caso, esta pessoa fornecer-lhe-á informações sobre os referidos custos e a forma como estes afetam o seu investimento.

### Custos ao longo do tempo

Os quadros apresentam os montantes que são retirados do seu investimento para cobrir diferentes tipos de custos. Estes montantes dependem de quanto se investe e durante quanto tempo se detém o produto. Os montantes aqui apresentados são ilustrações baseadas num exemplo de montante de investimento e diferentes períodos de investimento possíveis.

Os cenários apresentados consideram um montante de investimento de 10 000 EUR e assumem um retorno de 0% no cenário de resgate após 1 ano e o desempenho igual ao apresentado para o cenário de performance moderado para o outro período de detenção. Os valores apresentados são estimativas, podendo alterar-se no futuro.

|   | Se sair após 1 ano | Se sair após 2,5 anos <sup>(1)</sup> |
|---|--------------------|--------------------------------------|
| <b>Custos totais</b>                            | 143 EUR            | 357 EUR                              |
| <b>Impacto dos custos anuais <sup>(2)</sup></b> | -1,4%              | -1,4%                                |

(1) período de detenção recomendado.

(2) Ilustra o impacto que o total de custos poderá ter no seu investimento ao longo do período de detenção indicado. Por exemplo, mostra que, se sair no período de detenção recomendado, a projeção para o seu retorno médio anual é de 2,0% antes de custos e 0,5% depois de custos.

**Composição dos custos**

|                           |   |       |   |
|---------------------------|---|-------|---|
| <b>Custos pontuais</b>    | Custos de entrada   | 0%    | Não aplicável   |
|                           | Custos de saída   | 0%    | Não aplicável   |
| <b>Custos recorrentes</b> | Comissões de gestão e outros custos administrativos ou operacionais | 1,38% | Estimativa dos custos que o fundo suportará ao longo de um ano tendo por base os custos efetivos cobrados ao fundo ao longo do último ano.  |
|                           | Custos de transação   | 0,04% | Estimativa anual dos custos incorridos com a compra e venda de ativos, calculada como a média do custo dos últimos 3 anos com base nos custos implícitos, calculados como a diferença entre o preço de compra ou venda de cada ativo transacionado e o seu valor médio aquando da transação, na abertura do mercado ou no fecho do dia anterior, e nos custos explícitos, como comissões de corretagem. |
| <b>Custos acessórios</b>  | Comissões de desempenho   | 0,00% | Não aplicável   |

**O QUE SUCEDE SE O FUNDO NÃO PUDER PAGAR?**

Este produto não está protegido por um plano de compensação ou garantia de investidores. De acordo com o artigo 12º do Regime Geral dos Ativos, este produto possui autonomia patrimonial pelo que não responde, em caso algum, pelas dívidas dos participantes, da sociedade gestora, depositário, entidades comercializadoras ou de outros OIC, mas sim apenas pelas dívidas relativas ao seu património.

**POR QUANTO TEMPO DEVO MANTER O FUNDO? POSSO FAZER MOBILIZAÇÕES ANTECIPADAS DE CAPITAL?**

**Período de Detenção Recomendado:** O prazo de investimento recomendado terá como horizonte temporal mínimo 2,5 anos. As unidades de participação poderão ser resgatadas em qualquer dia útil sendo o seu valor para efeitos de resgate o que vier a ser apurado no fecho do dia de pedido, pelo que o pedido é efetuado a preço desconhecido não lhe sendo qualquer comissão de resgate. A probabilidade de perda de capital decresce com o aumento do prazo de investimento. Em circunstâncias excecionais, a suspensão de subscrições e resgates pode ser decidida pela Sociedade gestora no interesse dos participantes, nos termos previstos do ponto 6 do Capítulo III da Parte I do Prospeto, desde que comunicada de imediato à CMVM ou pela própria CMVM no interesse público ou dos participantes.

**COMO POSSO APRESENTAR QUEIXA?**

É possível apresentar queixas quanto ao produto, produtor e comercializadores deste produto através dos seguintes canais:

|                                 | PRODUTOR / COMERCIALIZADOR   |
|---------------------------------|--|
|                                 | IMGA   |
| Website                         | <a href="https://www.imga.pt">https://www.imga.pt</a>  |
| Endereço Postal                 | IM Gestão de Ativos, Sociedade Gestora de Organismos de Investimento Coletivo, S.A.-<br>Unidade de Controlo<br>Av. da República, nº 25 – 5º A<br>1050-186 Lisboa, Portugal |
| Telefone                        | +351 211 209 100   |
| Endereço Eletrónico             | <a href="mailto:imga_compliance@imga.pt">imga_compliance@imga.pt</a>   |
| Livro de reclamações eletrónico | <a href="https://www.livroreclamacoes.pt/inicio">https://www.livroreclamacoes.pt/inicio</a>  |

Adicionalmente, os clientes poderão apresentar as suas reclamações/queixas junto da CMVM – Comissão do Mercado de Valores Mobiliários:  
Rua Laura Alves, nº4/ 1050-053 Lisboa  
Telefone: (+351) 213 177 000/Fax: (+351) 213 537 077  
E-mail: [cmvm@cmvm.pt](mailto:cmvm@cmvm.pt) /Site: [www.cmvm.pt](http://www.cmvm.pt)

**OUTRAS INFORMAÇÕES RELEVANTES**

O desempenho histórico referente aos últimos 10 anos encontra-se disponível em [www.imga.pt](http://www.imga.pt).

As informações relativas à política de remuneração, incluindo a descrição do modo como a remuneração e os benefícios são calculados, e a indicação das pessoas responsáveis pela atribuição da remuneração e benefícios encontram-se disponíveis em [www.imga.pt](http://www.imga.pt), sendo facultada gratuitamente uma cópia em papel, mediante pedido.

## FINALIDADE

O presente documento fornece-lhe a informação fundamental sobre este produto de investimento. Não constitui um elemento de promoção comercial. A informação nele contida é exigida por lei para o ajudar a compreender a natureza, os riscos, os custos e os ganhos e perdas potenciais do produto, e para o ajudar a compará-lo com outros produtos.

## PRODUTO

### IMGA Alocação Conservadora - Fundo de Investimento Mobiliário Aberto

ISIN: Categoria R (ISIN PTIGAXHM0004)

Entidade responsável pela gestão: IM Gestão de Ativos, Sociedade Gestora de Organismos de Investimento Coletivo, S.A. (IMGA), integrada no Grupo CIMD.

Contactos: [www.imga.pt](http://www.imga.pt)

Para mais informações, ligue para +351 211 209 100

A IM Gestão de Ativos está autorizada em Portugal e encontra-se sujeita à supervisão da CMVM. O presente fundo, constituído em 1995-08-14 com duração indeterminada, está autorizado em Portugal e encontra-se sujeito à supervisão da Comissão do Mercado de Valores Mobiliários (CMVM), incluindo no que respeita ao presente Documento de Informação Fundamental.

A informação incluída neste documento é exata com referência à data 28 de junho de 2024.

## EM QUE CONSISTE ESTE PRODUTO?

**Tipo:** Fundo de Investimento Mobiliário Aberto

**Prazo:** Duração indeterminada

**Moeda de denominação:** Euro

### Objetivos

O fundo tem como objetivo proporcionar aos participantes um nível de rentabilidade a médio/longo prazo com prémio sobre os instrumentos de mercado monetário, através do investimento equilibrado (direta ou indiretamente) e diversificado por classes de ativos, instrumentos financeiros, áreas geográficas e divisas.

**Política de Investimento:** O fundo investe numa perspetiva global, com predominância nos mercados europeus e norte-americano e, complementarmente, nos mercados dos países da OCDE e de economias denominadas de emergentes.

O fundo investirá em unidades de participação de outros fundos de investimento (mínimo de 30% do seu valor líquido global), valores mobiliários e instrumentos do mercado monetário. Seguirá as seguintes alocações: máximo de 35% em ações e entre 25% e 80% em obrigações de taxa fixa.

O fundo não procura exposição preferencial a um país ou setor de atividade. O fundo poderá utilizar instrumentos derivados quer para fins de cobertura de risco quer para a prossecução de outros objetivos de gestão, exposição que não poderá, no entanto, exceder 100% do seu valor líquido global.

A estratégia de investimento do FUNDO segue uma gestão ativa, não considerando nenhum parâmetro de referência. A entidade responsável pela gestão escolherá, de entre os instrumentos financeiros, aqueles que em cada momento entender que melhor potenciam a rentabilidade do FUNDO, em cada classe de ativos em que investe os seus capitais, privilegiando entidades que adotam as melhores práticas ao nível do Governo, Direitos Humanos e Ambiente, no universo de investimento.

**Parâmetro de referência:** O fundo não se encontra referenciado a um índice do mercado monetário ou de capitais.

**Frequência de negociação:** O valor da unidade de participação é apurado e divulgado diariamente. Os participantes poderão subscrever ou resgatar unidades de participação em qualquer dia útil, de acordo com o calendário bancário português. O valor da unidade de participação para efeitos de subscrição ou resgate é o que vier a ser apurado no fecho do dia de pedido, pelo que o pedido é efetuado a preço desconhecido. O Valor mínimo de subscrição para a categoria é de 1.000€. Número de dias de pré-aviso de resgate: 6 dias úteis

**Política de distribuição:** Por se tratar de um fundo de capitalização, os rendimentos gerados pela carteira do fundo são reinvestidos no próprio fundo.

**Depositário:** Banco Comercial Português, S.A., com sede na praça D. João I, 28, 4049-060 Porto, Tel.: +351 220 040 000

**Para obter mais informação sobre o FUNDO, utilizar os seguintes contactos:**

Telefone: +351 211 209 100

Email: [imgainfo@imga.pt](mailto:imgainfo@imga.pt) ou [imga\\_apoioclientes@imga.pt](mailto:imga_apoioclientes@imga.pt)

Internet: [www.imga.pt](http://www.imga.pt)

Os participantes poderão obter, num suporte duradouro ou através de um sítio na Internet, o prospeto e os relatórios e contas anual e semestral, gratuitamente, junto da entidade responsável pela gestão e das entidades comercializadoras, qualquer que seja a modalidade de comercialização do Fundo, que serão facultados, gratuitamente, em papel aos participantes que o requeiram. Estes documentos estão disponíveis em língua portuguesa.

A Sociedade Gestora procede à divulgação do valor diário das unidades de participação nas suas instalações, a quem o solicitar, e ainda junto dos balcões, dos sítios da Internet e da banca telefónica das entidades comercializadoras. O valor da unidade de participação do Fundo será também diariamente divulgado no Sistema de Difusão de Informação da CMVM ([www.cmvm.pt](http://www.cmvm.pt)). Esta divulgação será sempre efetuada no dia útil seguinte ao do dia de referência para cálculo do valor da unidade de participação.

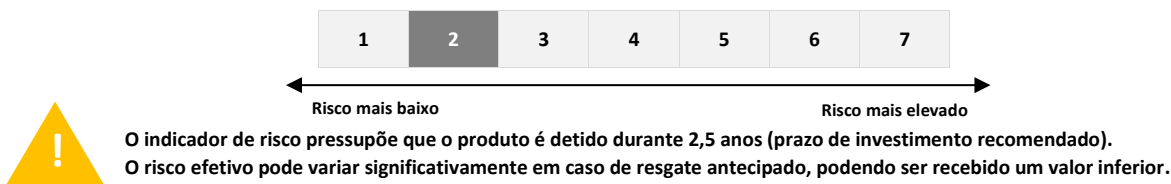
### Tipo de investidor não profissional ao qual se destina

O FUNDO adequa-se a Clientes que pretendam a valorização dos seus investimentos numa ótica de médio/longo prazo e de grande diversificação das suas aplicações.

## QUAIS SÃO OS RISCOS E QUAIS PODERÃO SER OS MEUS RETORNOS?

### Indicador de Risco

A área sombreada da escala abaixo evidencia a classificação do fundo em termos do seu risco.



O indicador sumário de risco constitui uma orientação sobre o nível de risco deste produto quando comparado com outros produtos. Mostra a probabilidade de o produto sofrer perdas financeiras, no futuro, em virtude de flutuações dos mercados. Classificamos este produto na categoria 2 numa escala de 1 a 7, que corresponde a uma categoria de risco baixo.

Este produto não prevê qualquer proteção contra o comportamento futuro do mercado, pelo que poderá perder uma parte ou a totalidade do seu investimento.

### Cenários de Performance

Os cenários apresentados são uma estimativa do desempenho futuro do fundo com base na experiência passada e ilustram o que poderá ser o retorno anual do produto. O valor que irá receber depende do desempenho futuro do mercado e não pode ser prevista com exatidão. O cenário de *stress* apresenta o valor que poderá receber numa situação extrema dos mercados.

Os valores apresentados incluem todos os custos do próprio produto e não têm em conta impactos fiscais, nomeadamente ao nível da tributação dos rendimentos.

| Período de detenção recomendado: |  | 2,5 anos           |                           |
|----------------------------------|--|--------------------|---------------------------|
| Exemplo de investimento:         |  | 10 000 EUR         |                           |
| CENÁRIOS                         |  | Se sair após 1 ano | Se sair após 2,5 anos (1) |
| <b>Mínimo</b>                    | <b>Não existe retorno mínimo garantido. Pode perder parte ou a totalidade do seu investimento.</b> |                    |                           |
| <b>Cenário de stress</b>         | Valor que poderá receber após dedução dos custos   | 8 440 EUR          | 8 810 EUR                 |
|                                  | Retorno médio anual  | -15,57%            | -4,94%                    |
| <b>Cenário desfavorável</b>      | Valor que poderá receber após dedução dos custos   | 8 440 EUR          | 8 810 EUR                 |
|                                  | Retorno médio anual  | -15,57%            | -4,94%                    |
| <b>Cenário moderado</b>          | Valor que poderá receber após dedução dos custos   | 10 040 EUR         | 10 060 EUR                |
|                                  | Retorno médio anual  | 0,41%              | 0,26%                     |
| <b>Cenário favorável</b>         | Valor que poderá receber após dedução dos custos   | 11 640 EUR         | 11 400 EUR                |
|                                  | Retorno médio anual  | 16,42%             | 5,40%                     |

(1) período de detenção recomendado.

Cenários desfavorável, moderado e favorável construídos com base no mínimo, média e máximo dos retornos históricos dos últimos 10 anos de uma carteira de ativos representativa do universo de investimento (ou por um índice representativo desse mesmo universo), para um investimento com duração igual a cada um dos períodos representados.

O cenário de *stress* é determinado com base num modelo estatístico (expansão de *Cornish-Fisher*), não podendo ser melhor do que o cenário desfavorável.

Estes cálculos foram efetuados ao abrigo do Regulamento Delegado (EU) 2021/2268, que define as normas técnicas relativas ao teor e apresentação dos cenários de performance.

## QUAIS SÃO OS CUSTOS?

A pessoa que presta consultoria sobre este produto ou que lhe vende o mesmo pode cobrar-lhe outros custos. Nesse caso, esta pessoa fornecer-lhe-á informações sobre os referidos custos e a forma como estes afetam o seu investimento.

### Custos ao longo do tempo

Os quadros apresentam os montantes que são retirados do seu investimento para cobrir diferentes tipos de custos. Estes montantes dependem de quanto se investe e durante quanto tempo se detém o produto. Os montantes aqui apresentados são ilustrações baseadas num exemplo de montante de investimento e diferentes períodos de investimento possíveis.

Os cenários apresentados consideram um montante de investimento de 10 000 EUR e assumem um retorno de 0% no cenário de resgate após 1 ano e o desempenho igual ao apresentado para o cenário de performance moderado para o outro período de detenção. Os valores apresentados são estimativas, podendo alterar-se no futuro.

|                                      | Se sair após 1 ano | Se sair após 2,5 anos (1) |
|--------------------------------------|--------------------|---------------------------|
| <b>Custos totais</b>                 | 194 EUR            | 484 EUR                   |
| <b>Impacto dos custos anuais (2)</b> | -1,9%              | -1,9%                     |

(1) período de detenção recomendado.

(2) Ilustra o impacto que o total de custos poderá ter no seu investimento ao longo do período de detenção indicado. Por exemplo, mostra que, se sair no período de detenção recomendado, a projeção para o seu retorno médio anual é de 2,2% antes de custos e 0,3% depois de custos.



**Composição dos custos**

|                           |   |       |   |
|---------------------------|---|-------|---|
| <b>Custos pontuais</b>    | Custos de entrada   | 0%    | Não aplicável   |
|                           | Custos de saída   | 0%    | Não aplicável   |
| <b>Custos recorrentes</b> | Comissões de gestão e outros custos administrativos ou operacionais | 1,89% | Estimativa dos custos que o fundo suportará ao longo de um ano tendo por base os custos efetivos cobrados ao fundo ao longo do último ano.  |
|                           | Custos de transação   | 0,04% | Estimativa anual dos custos incorridos com a compra e venda de ativos, calculada como a média do custo dos últimos 3 anos com base nos custos implícitos, calculados como a diferença entre o preço de compra ou venda de cada ativo transacionado e o seu valor médio aquando da transação, na abertura do mercado ou no fecho do dia anterior, e nos custos explícitos, como comissões de corretagem. |
| <b>Custos acessórios</b>  | Comissões de desempenho   | 0,00% | Não aplicável   |

**O QUE SUCEDE SE A IM GESTÃO DE ATIVOS, SOCIEDADE GESTORA DE ORGANISMOS DE INVESTIMENTO COLETIVO, S.A. NÃO PUDER PAGAR?**

Este produto não está protegido por um plano de compensação ou garantia de investidores. De acordo com o artigo 12º do Regime Geral dos Ativos, este produto possui autonomia patrimonial pelo que não responde, em caso algum, pelas dívidas dos participantes, da sociedade gestora, depositário, entidades comercializadoras ou de outros OIC, mas sim apenas pelas dívidas relativas ao seu património.

**POR QUANTO TEMPO DEVO MANTER O FUNDO? POSSO FAZER MOBILIZAÇÕES ANTECIPADAS DE CAPITAL?**

**Período de Detenção Recomendado:** O prazo de investimento recomendado terá como horizonte temporal mínimo 2,5 anos. As unidades de participação poderão ser resgatadas em qualquer dia útil sendo o seu valor para efeitos de resgate o que vier a ser apurado no fecho do dia de pedido, pelo que o pedido é efetuado a preço desconhecido não lhe sendo qualquer comissão de resgate. A probabilidade de perda de capital decresce com o aumento do prazo de investimento. Em circunstâncias excecionais, a suspensão de subscrições e resgates pode ser decidida pela Sociedade gestora no interesse dos participantes, nos termos previstos do ponto 6 do Capítulo III da Parte I do Prospeto, desde que comunicada de imediato à CMVM ou pela própria CMVM no interesse público ou dos participantes.

**COMO POSSO APRESENTAR QUEIXA?**

É possível apresentar queixas quanto ao produto, produtor e comercializadores deste produto através dos seguintes canais:

- Carta dirigida à sociedade gestora: IM Gestão de Ativos, Sociedade Gestora de Organismos de Investimento Coletivo, S.A.- Unidade de Controlo, Av. da República, nº 25 – 5ªA 1050-186 Lisboa, Portugal ou por *email* para [imga\\_compliance@imga.pt](mailto:imga_compliance@imga.pt) ou através do preenchimento do [Livro de Reclamações](#) eletrónico;
- As reclamações relativas à comercialização do FUNDO deverão ser apresentadas junto do(s) comercializador(es);
- Adicionalmente, os clientes poderão apresentar as suas reclamações/queixas junto da CMVM – Comissão do Mercado de Valores Mobiliários, no seu *site* em [www.cmvm.pt](http://www.cmvm.pt) utilizando o seguinte [formulário](#) ou, por carta, para CMVM - Rua Laura Alves nº4 1050-138 Lisboa.
- Em caso de litígio emergente, os investidores podem recorrer aos tribunais judiciais ou aos organismos de resolução extrajudicial.

**OUTRAS INFORMAÇÕES RELEVANTES**

Comercializador(es): Entidades responsáveis pela comercialização das unidades de participação do FUNDO são:

- Bison Bank S.A., com sede na Rua Barata Salgueiro, nº 33, Piso 0, 1250-042 Lisboa;
- BEST – Banco Electrónico de Serviço Total, S.A., com sede na Praça Marquês de Pombal, 3 – 3º, 1250-161, em Lisboa;
- Banco Invest, S.A., com sede na Av. Eng. Duarte Pacheco, Torre 1, 11 º andar, em Lisboa;
- Banco BNI Europa – Provedoria do Cliente, Avenida Eng. Duarte Pacheco, CC das Amoreiras Torre 1 – 7º Piso, 1070-101 Lisboa;
- Banco Atlântico Europa – Avenida da Liberdade, nº 259, 1250-143 Lisboa.

O desempenho histórico referente aos últimos 10 anos encontra-se disponível em [www.imga.pt](http://www.imga.pt).

As informações relativas à política de remuneração, incluindo a descrição do modo como a remuneração e os benefícios são calculados, e a indicação das pessoas responsáveis pela atribuição da remuneração e benefícios encontram-se disponíveis em [www.imga.pt](http://www.imga.pt), sendo facultada gratuitamente uma cópia em papel, mediante pedido.

A IM Gestão de Ativos pode ser responsabilizada exclusivamente com base nas declarações constantes no presente documento que sejam suscetíveis de induzir em erro, inexas ou incoerentes com as partes correspondentes do prospeto do fundo.